

МЕЖДУНАРОДНАЯ КООПЕРАЦИЯ И ЭКСПОРТ



СРОКИ РЕАЛИЗАЦИИ: 01.10.2018 – 31.12.2024



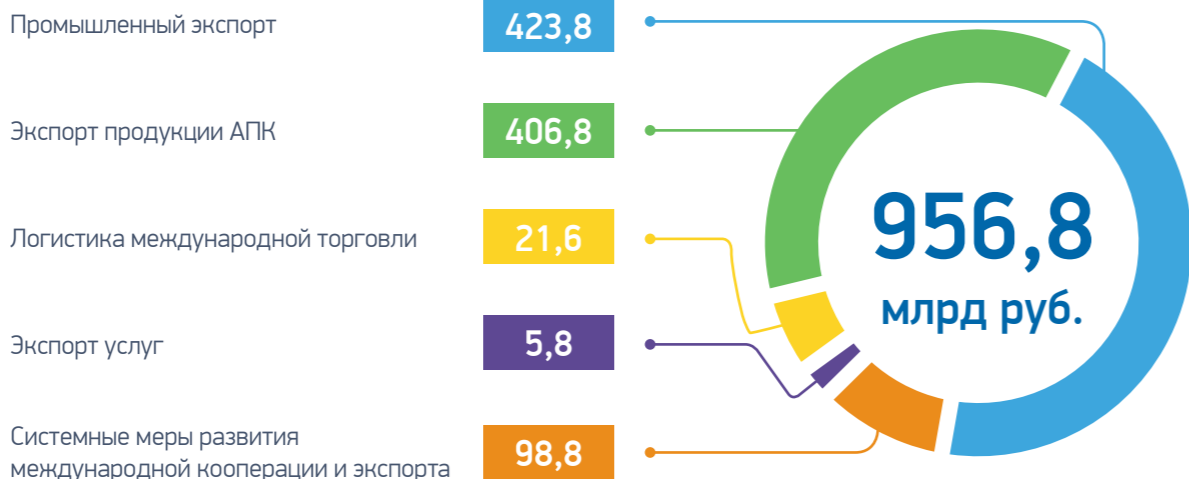
ЦЕЛИ И ЦЕЛЕВЫЕ ПОКАЗАТЕЛИ:

- ↑ 1. Достижение объема экспорта несырьевых неэнергетических товаров в размере 250 млрд долл. США в год, в том числе продукции машиностроения — 60 млрд долл. США в год
- ↑ 2. Достижение объема экспорта продукции агропромышленного комплекса в размере 45 млрд долл. США в год
- ↑ 3. Достижение объема экспорта оказываемых услуг в размере 100 млрд долл. США в год
- ↑ 4. Прирост доли экспорта продукции обрабатывающей промышленности, сельскохозяйственной продукции и услуг в ВВП страны на 20%
- ↑ 5. Формирование эффективной системы разделения труда и производственной кооперации в рамках Евразийского экономического союза в целях увеличения объема торговли между государствами — членами Союза не менее чем в полтора раза и обеспечения роста объема накопленных взаимных инвестиций в полтора раза



ФЕДЕРАЛЬНЫЕ ПРОЕКТЫ, ВХОДЯЩИЕ В НАЦИОНАЛЬНЫЙ ПРОЕКТ:

Бюджет национального проекта



ИСТОЧНИК: 956,8 млрд руб. – федеральный бюджет



КУРАТОР

А. Г. СИЛУАНОВ

Первый заместитель
Председателя Правительства
РФ — Министр финансов РФ



РУКОВОДИТЕЛЬ

Д. В. МАНТУРОВ

Министр промышленности
и торговли РФ

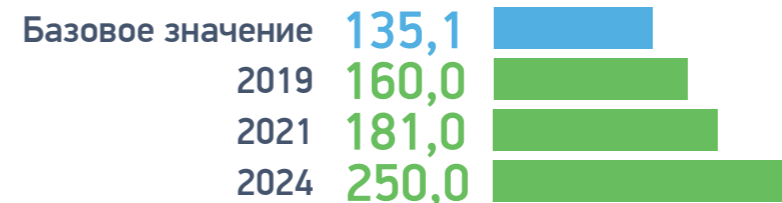


АДМИНИСТРАТОР

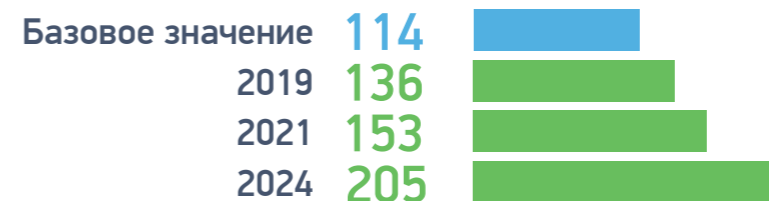
В. С. ОСЬМАКОВ

Заместитель Министра
промышленности и торговли РФ

1 ОБЪЕМ ЭКСПОРТА НЕСЫРЬЕВЫХ НЕЭНЕРГЕТИЧЕСКИХ ТОВАРОВ (МЛРД ДОЛЛ. США)




1.1 ОБЪЕМ ЭКСПОРТА КОНКУРЕНТОСПОСОБНОЙ ПРОМЫШЛЕННОЙ ПРОДУКЦИИ (МЛРД ДОЛЛ. США)



Показатели временных и финансовых затрат участников внешнеэкономической деятельности при экспорте товаров



Участники Всероссийской премии «Экспортер года» (кол-во экспортеров)



Финансовая поддержка АО «Российский экспортный центр» получают МСП-экспортеры (кол-во организаций)

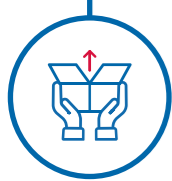


Опорные лаборатории, наделенные правом выдавать протоколы с использованием знака ILAC (кол-во лабораторий)

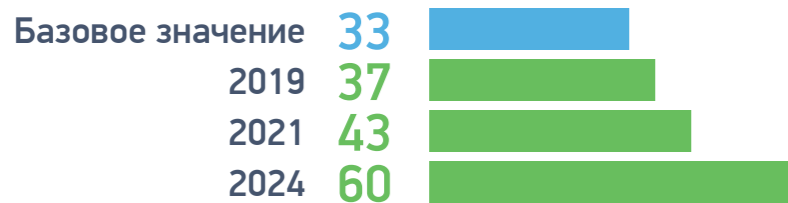


Доля исследований российской продукции, проведенных в российских испытательных лабораториях (GLP-лабораториях) (%)

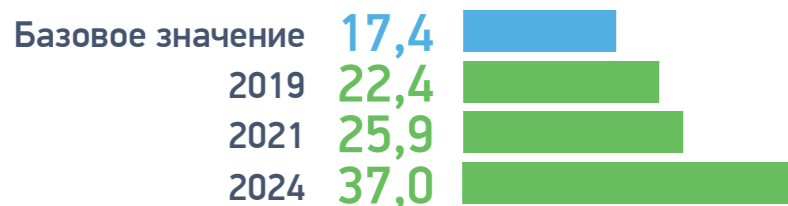




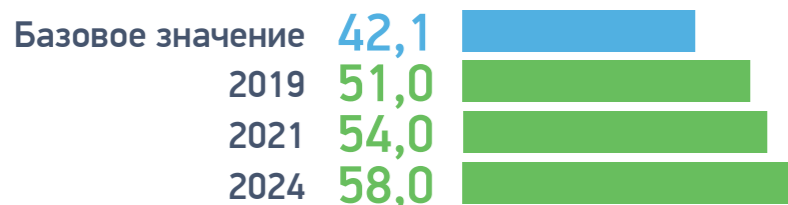
1.2 ОБЪЕМ ЭКСПОРТА ПРОДУКЦИИ МАШИНОСТРОЕНИЯ (МЛРД ДОЛЛ. США)



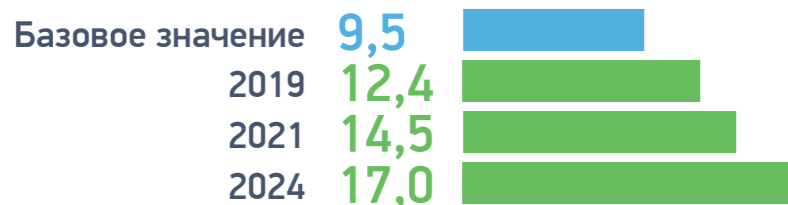
1.3 ОБЪЕМ ЭКСПОРТА ПРОДУКЦИИ ХИМИЧЕСКОЙ ПРОМЫШЛЕННОСТИ, В ТОМ ЧИСЛЕ ПРОДУКЦИИ НЕФТЕПЕРЕРАБОТКИ И ГАЗОПЕРЕРАБОТКИ, ОТНЕСЕННОЙ К СФЕРЕ ОТВЕТСТВЕННОСТИ МИНЭНЕРГО РОССИИ (МЛРД ДОЛЛ. США)




1.4 ОБЪЕМ ЭКСПОРТА ПРОДУКЦИИ МЕТАЛЛУРГИЧЕСКОЙ ПРОМЫШЛЕННОСТИ (МЛРД ДОЛЛ. США)



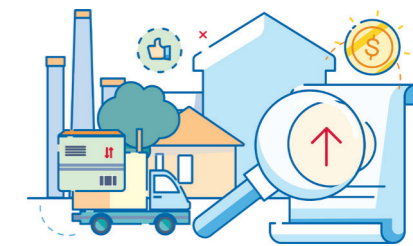
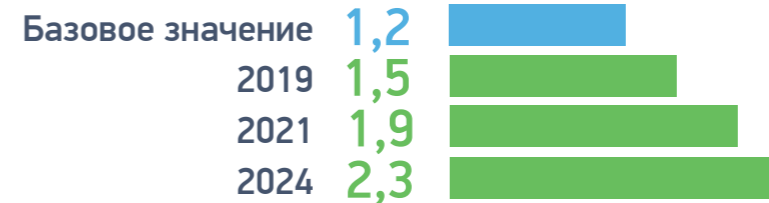
1.5 ОБЪЕМ ЭКСПОРТА ПРОДУКЦИИ ЛЕСОПРОМЫШЛЕННОГО КОМПЛЕКСА (МЛРД ДОЛЛ. США)



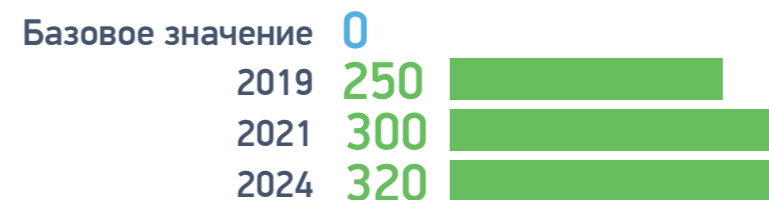
1.6 ОБЪЕМ ЭКСПОРТА ПРОДУКЦИИ ФАРМАЦЕВТИЧЕСКОЙ И КОСМЕТИЧЕСКОЙ ПРОМЫШЛЕННОСТИ (МЛРД ДОЛЛ. США)



1.7 ОБЪЕМ ЭКСПОРТА ПРОДУКЦИИ ЛЕГКОЙ ПРОМЫШЛЕННОСТИ (МЛРД ДОЛЛ. США)



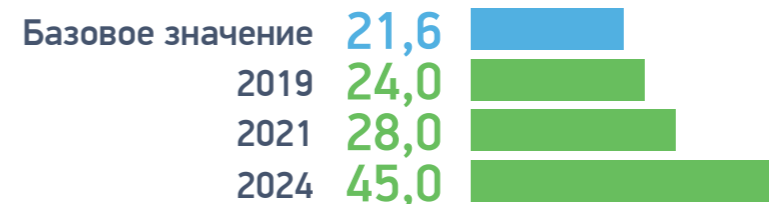
1.8 СОГЛАШЕНИЯ О ПОДДЕРЖКЕ ПРОГРАММ КОНКУРЕНТОСПОСОБНОСТИ В ПРОМЫШЛЕННОСТИ (ЕД.)*



1.9 ЭФФЕКТИВНОСТЬ МЕР ПОДДЕРЖКИ ПРОМЫШЛЕННОГО ЭКСПОРТА (МИНИМАЛЬНЫЙ ПРИРОСТ ОБЪЕМА ЭКСПОРТА НА ОДИН РУБЛЬ ГОСУДАРСТВЕННОЙ ПОДДЕРЖКИ)



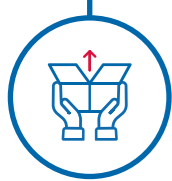
2 ОБЪЕМ ЭКСПОРТА ПРОДУКЦИИ АГРОПРОМЫШЛЕННОГО КОМПЛЕКСА (МЛРД ДОЛЛ. США)



2.1 ЭФФЕКТИВНОСТЬ МЕР ПОДДЕРЖКИ ЭКСПОРТА ПРОДУКЦИИ АПК (МИНИМАЛЬНЫЙ ПРИРОСТ ОБЪЕМА ЭКСПОРТА НА ОДИН РУБЛЬ ГОСУДАРСТВЕННОЙ ПОДДЕРЖКИ)



* Нарастающим итогом

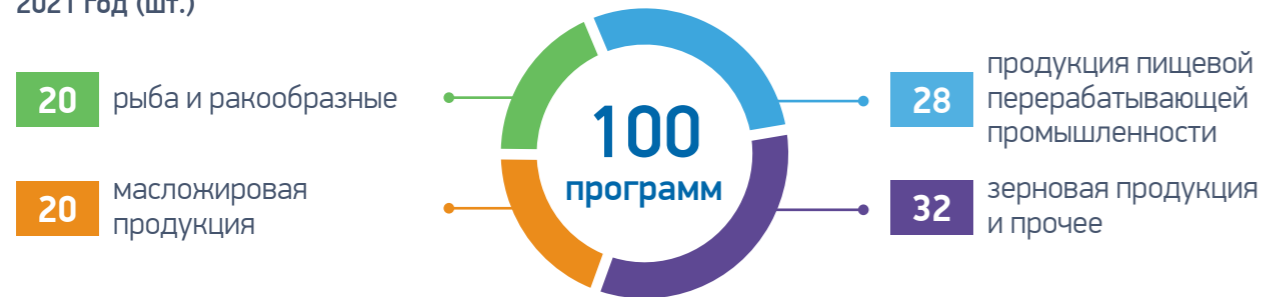


Количество заключенных программ поддержки конкурентоспособности*

2019 год (шт.)



2021 год (шт.)



6 экспортно-ориентированных оптово-распределительных центров общей мощностью 410 тыс. тонн единовременного хранения введены в эксплуатацию к 2023 г.

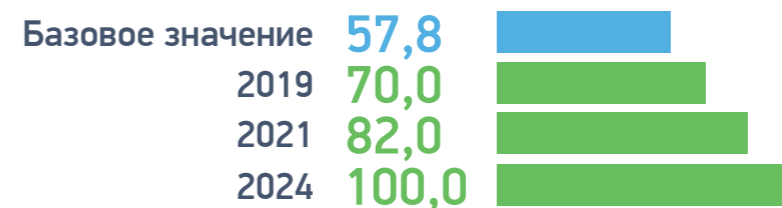
Регулярные маршрутные отправки сельскохозяйственной и пищевой продукции на экспорт в объеме (тыс. т в год)



- 24** дегустационно-демонстрационных мероприятия будет организовано к концу 2024 г.
- 30** экспозиций российских компаний АПК на международных выставках будет организовано в 2019-2024 гг.
- 18** бизнес-миссий будет организовано к концу 2024 г.
- 50** атташе АПК войдут в сеть представителей Минсельхоза России к 2021 г.
- 6** стратегий продвижения продуктовых групп под зонтичными брендами будет разработано к 2021 г.

* Нарастающим итогом

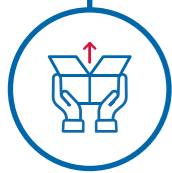
3 ОБЪЕМ ЭКСПОРТА ОКАЗЫВАЕМЫХ УСЛУГ (МЛРД ДОЛЛ. США)



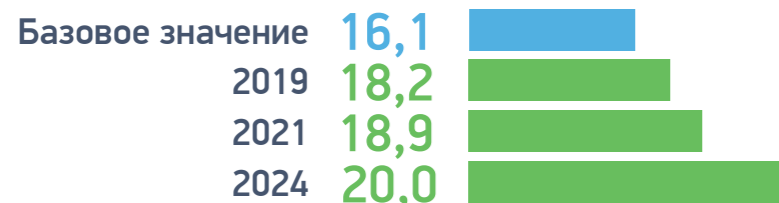
Достижение показателей по увеличению объема экспорта услуг в результате реализации отраслевых программ



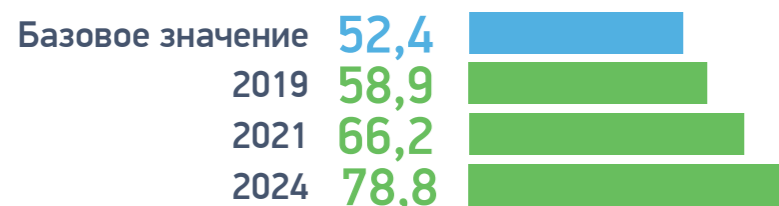
* Не включены категории услуг, влияние на которые ограничено («Государственные услуги и услуги, не отнесенные к другим категориям», «Почтовые и курьерские услуги»)



4 ДОЛЯ ЭКСПОРТА ПРОДУКЦИИ ОБРАБАТЫВАЮЩЕЙ ПРОМЫШЛЕННОСТИ, СЕЛЬСКОХОЗЯЙСТВЕННОЙ ПРОДУКЦИИ И УСЛУГ В ВВП СТРАНЫ (%)



5 ОБЪЕМ ТОРГОВОГО ТОВАРОБОРОТА МЕЖДУ РОССИЕЙ И ГОСУДАРСТВАМИ — ЧЛЕНАМИ ЕВРАЗИЙСКОГО ЭКОНОМИЧЕСКОГО СОЮЗА (МЛРД ДОЛЛ. США)



КАЛЕНДАРЬ СОБЫТИЙ

2019 г.	<p>Отмена избыточных требований валютного контроля</p> <p>Внедрение инструмента поддержки программ конкурентоспособности</p> <p>Расширение применения ставки 0% НДС при вывозе строительных и иных материалов для возведения объекта за рубежом, товаров по договору лизинга, а также экспорта информационных технологий и связанных с ними услуг</p> <p>Разработка совместной программы Внешэкономбанка и АО «РЭЦ» с участием других институтов развития по финансированию проектов по созданию (модернизации) экспортно-ориентированных производств</p> <p>Разработка дорожной карты по устранению изъятий и ограничений на внутреннем рынке ЕАЭС</p>
2020 г.	<p>Формирование единой системы поддержки экспорта в ключевых зарубежных странах и в 85 субъектах Российской Федерации</p> <p>Ввод в промышленную эксплуатацию информационной системы «Одно окно» на базе цифровой платформы АО «Российский экспортный центр»</p> <p>Разработка страновых планов действий по продвижению российского экспорта в 13 зарубежных странах</p> <p>Расширение количества секторов услуг, в которых функционирует единый рынок ЕАЭС</p> <p>Реализация мер, предусматривающих повышение эффективности регулирования прямых смешанных и комбинированных перевозок, включая введение единого транспортного документа</p>
2021 г.	<p>Формирование национальной системы аналитической поддержки экспорта (Аналитический конъюнктурный центр)</p> <p>Региональный экспортный стандарт 2.0 внедрен не менее чем в 75 субъектах Российской Федерации</p> <p>Реализация первого проекта по созданию российской промышленной зоны (РПЗ)</p>
2023 г.	<p>Внедрение системы электронного документооборота при перевозке грузов по международным транспортным коридорам</p>